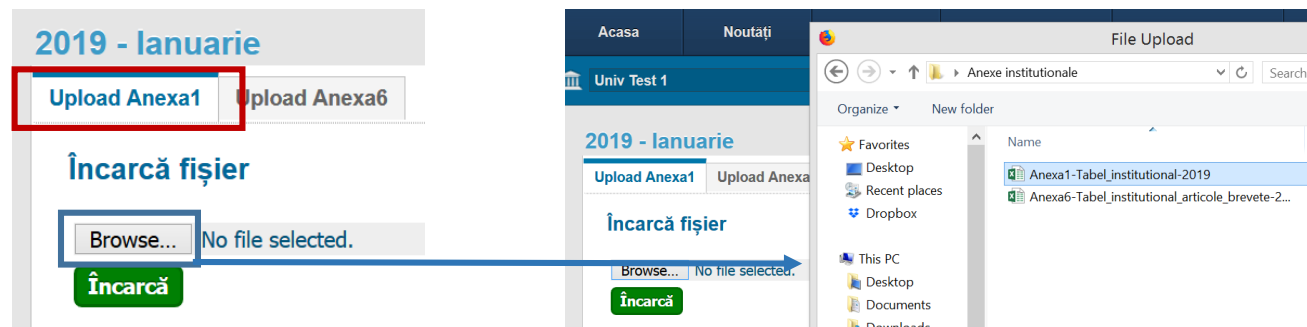
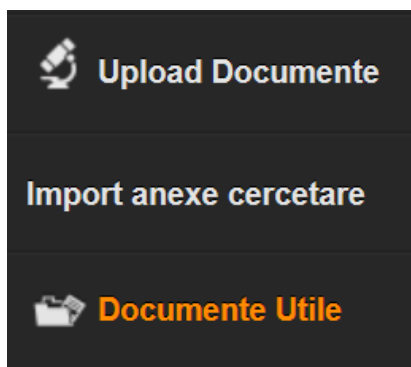


Ghid utilizare modul – încărcare și verificare primară a datelor raportate în Anexa 1 și Anexa 6
platforma ANS, secțiunea *Import anexe cercetare*

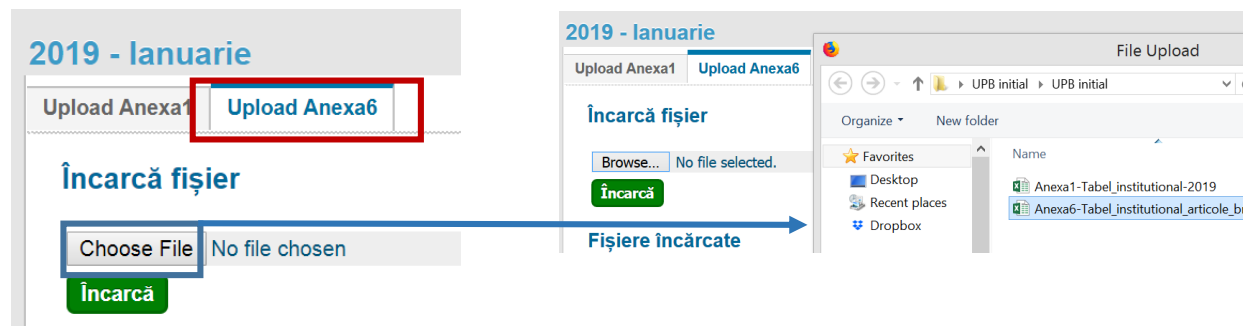
Pasul 1 – încărcare Anexe

Cele două anexe, se încarcă în secțiunea „*Import anexe cercetare*”, în sub-secțiunile dedicate din platforma ANS, conform etapelor menționate mai jos:

a) Se selectează modulul „Import anexe cercetare”



b) Apăsând butonul „Browse” se selectează și se importă Anexa 1, respectiv Anexa 6 în secțiunile dedicate



Pasul 2 – verificarea primară a datelor

În această etapă se realizează o verificare primară a datelor raportate, semnalându-se necompletarea integrală și/sau completarea necorespunzătoare a unor câmpuri obligatorii (Anexa 1 în secțiunea A și Anexa 6 în secțiunea B, detaliate mai jos).

În situația în care au fost identificate erori/neconcordanțe în machetele raportate, se generează un raport (în format excel, conform structurii celor două machete) în care sunt menționate pe o coloană separată, tipurile de observații (col. CJ pentru Anexa 1, respectiv col. AA pentru Anexa 6). Pentru facilitarea vizualizării erorilor, recomandăm inserarea capului de tabel (din anexele raportate) în documentul excel cu erorile/observațiile identificate.

Astfel, **anexele încărcate inițial (în formatul disponibil pe site-ul CNFIS) se modifică și se reîncărcă în platforma ANS**, conform observațiilor din raportul descărcat.

Important:

- Se vor reîncărca machetele în formatele disponibile pe site-ul CNFIS, nu rapoartele generate de platformă.
- Orice modificare privind încadrarea articolelor din Anexa 6 (în zona roșie, galbenă, albă), realizată în urma observațiilor din rapoarte, se va reflecta și în Anexa 1 (respectiv în Anexa 5) pentru cadrele didactice care au raportat articolele.

2019 - Ianuarie

Upload Anexa1 | Upload Anexa6

Încarcă fișier

Browse... Anexa6-Tabel_institutional_articole_brevete-2019.xlsx

Încarcă

Prin apăsarea butonului „Încarcă” începe verificarea datelor raportate în machetă

2019 - Ianuarie

Upload Anexa1 | Upload Anexa6 | **Import Anexa6**

Eroare:

Exista erori in elementele importate, acestea se observa in coloana 'status' **Descarca**

Verificarea primară a datelor are loc în timp real, prin urmare vă rugăm să așteptați câteva minute până platforma va genera un raport cu erori.

Raportul cu erori poate fi descărcat imediat după finalizarea validării, prin apăsarea butonului „Descarcă” sau din secțiunea unde se încarcă anexele.

În această secțiune sunt disponibile:
A) anexa încărcată de universitate (pentru care s-a realizat validarea)
B) raportul in format excel cu erorile identificate

Fișiere încărcate

Mergi la pagina: 1 Total: 1 rapoarte

Nr.crt.	Denumire fișier	Anexa	Status	Universitate	Data încărcării	Descarcă	Descarcă erori	Acțiuni admin
1.	Anexa6-Tabel_institutional_articole_brevete-2019.xlsx	anexa 6	Are erori de validare			DESCARCĂ	DESCARCĂ ERORI	STERGE (RE)IMPORT

Mergi la pagina: 1 Total: 1 rapoarte

Macheta se poate reimporta sau șterge

A B

Pasul 3 – centralizare date:

Machetele se vor centraliza în baza de date, **prin apăsarea butonului „Importă datele”**, doar dacă în anexele raportate nu mai sunt identificate erori. Astfel, se centralizează (salvează în baza de date) doar ultima machetă importată, nu și informațiile raportate anterior. În cazul în care se dorește verificarea unei alte versiune a anexe, se poate apăsa butonul „Altă Anexă”.

2019 - Ianuarie

Upload Anexa1 **Import Anexa1** Upload Anexa6 Import Anexa6

Verificare și Import date

Macheta nu are erori de validare.

Importă datele **Altă Anexă**

2019 - Ianuarie

Upload Anexa1 Upload Anexa6 Import Anexa6

Încarcă fișier

Choose File No file chosen

Încarcă

Fișiere încărcate

Mergi la pagina: **1** Total: 3 rapoarte

Nr.crt.	Denumire fișier	Anexa	Status	Universitate	Data încărcării	Descarcă	Descarcă erori	Acțiuni admin
1.	Anexa1.xlsx	anexa 1	Nu are erori de validare, neimporta			DESCARCĂ	DESCARCĂ ERORI	STERGE (RE)IMPORT

Tipuri de validări Anexa 1 și Anexa 6

Secțiunea A - Anexa 1. Tabel instituțional privind activitatea de cercetare a cadrelor didactice și de cercetare titulare din universitate

Col. excel	Tipuri date raportate	Câmp obligatoriu	Valori admise	Rezultate/Observații posibile – verificare primară prin modulul ANS	Explicații /Definire valoare admisă
1. A	Nr. crt	Da	Valori unice (fără dubluri)		Câmp necesar pentru alocarea unui cod unic cadrelor didactice și de cercetare de la nivel de universitate.
2. B&C	Date de identificare cadru didactic si de cercetare (CD si C)	Nu	<i>Informațiile din aceste câmpuri nu vor fi transmise către CNFIS-MEN. Acestea pot fi utilizate pentru centralizarea și identificare cadrelor didactice la nivel de universitate.</i>		
3. D	Funcție cadru didactic sau cercetare	Da	1 sau Profesor; 2 sau Conferențiar; 3 sau Lector/SL; 4 sau Asistent; 5 sau Preparator; 6 sau CS I; 7 sau CS II; 8 sau CS III; 9 sau Cercetător; 10 sau Asistent cercetare;	<i>D: Câmp obligatoriu sau D: Valoare invalidă În raportul cu observații care se descarcă din platforma ANS se afișează valoarea numerică aferentă funcției didactice (v. col. din partea dreaptă)</i>	
4. E	Forma de angajare	Da	1		<i>Personal titular cu funcția de bază în universitate;</i>
			2	<i>E: Câmp obligatoriu sau E: Valoare invalidă</i>	<i>Personal titular fără funcția de bază în universitate;</i>
			3		<i>Personal angajat cu normă întreagă, cu un contract pe perioadă determinată</i>
5. F	Calitate conducător doctorat	Da	1	<i>F: Câmp obligatoriu sau</i>	<i>da</i>
			0	<i>F: Valoare invalidă</i>	<i>nu</i>
6. G-AT	Frațiile de normă – Ramuri de știință	Da	Celulă – între 0 și 1	<i>G-AT: Maxim 2 zecimale sau G-AT: Valoare invalidă</i>	Pentru ramurile de știință în care se raportează date, valorile trebuie să fie în intervalul 0 și 1 (cu max. 2 zecimale)
			Rând – 1	<i>Norma didactica: Suma trebuie sa fie 1</i>	Pentru fiecare cadru didactic sau de cercetare suma fracțiilor de normă nu trebuie să depășească 1.
7. AU	Total – fracții de normă	Da	1	<i>AU: Valoare invalidă</i>	Pentru fiecare cadru didactic sau de cercetare suma fracțiilor de normă nu trebuie să depășească 1.
8. AV	Domeniu studiu CNATDCU	Da	interval 1 – 77 sau 801, 412, 431, 441, 721, 751	<i>AV: Câmp obligatoriu</i>	Câmp obligatoriu pentru toate cadrele didactice și de cercetare

9.	AX	Punctaj CNATDCU	Da*	≥ 0	<i>AX*: Punctajul CNATDCU este obligatoriu pentru functia data (vezi col D) sau AX: Valoare invalidă</i>	câmp necompletat = 0 *câmp obligatoriu doar pentru 1 (Profesor); 2 (Conferențiar); 6 (Cercetător științific I (CS I)); sau 7 (Cercetător științific II (CS II))
10.	AY	Criteriu CNATDCU neîndeplinit	Nu	1	AY: Valoare invalidă	Câmpul devine obligatoriu dacă se completează o valoare pe secțiunea „Indicativ criteriu CNATDCU neîndeplinit”
11.	AZ	Indicativ criteriu CNATDCU neîndeplinit	Nu	text sau numeric	AZ*: Câmp obligatoriu (vezi AY)	Completarea câmpului devine obligatorie dacă se raportează “1” în coloana alăturată
12.	BA	Indice Hirsch Google Scholar	Nu	≥ 0	BA: Numărul nu poate avea zecimale	valori întregi câmp necompletat = 0
13.	BB	Indice Hirsch Scopus	Nu	≥ 0	BB: Numărul nu poate avea zecimale	valori întregi câmp necompletat = 0 Se ia în calcul doar pentru ramurile de știință din DF: <i>Matematică și științe ale naturii, Științe inginerești, Științe biologice și biomedicale</i> (cod_DF:10, 20, 30). Pentru celelalte DF nu se ia în considerare, indiferent dacă s-au raportat date.
14.	BC	Indice Hirsch Web of Science	Nu		BC: Numărul nu poate avea zecimale	
15.	BD	Nr. citări creație artistică	Nu	≥ 0	BD: Valoare invalidă	câmp necompletat = 0
16.	BE	Punctaj total impact activitate sportivă	Nu	≥ 0	BE: Valoare invalidă	câmp necompletat = 0
17.	BF-BN	Nr.articole (publicate în jurnale indexate Nature sau Science/ ISI Roșu/ ISI Galben/ ISI Alb/ ISI Arts&Humanities/ ISI Emerging Sources Citation Index/ ISI Proceedings/ IEEE Proceedings/ ERIH Plus)	Nu	≥ 1	BF-BN: Numărul nu poate avea zecimale	valori întregi
18.	BO-BR	Nr. brevete (traidice, europene,internaționale, naționale)	Nu	≥ 1	BO-BR: Numărul nu poate avea zecimale	valori întregi
19.	BS	Punctaj total performanță creație artistică	Nu	≥ 1	BS: Valoare invalidă	valori, cu zecimale
20.	BT	Punctaj total performanță sportivă	Nu	≥ 1	BT: Valoare invalidă	valori, cu zecimale
21.	BU-CC	Contribuția individuală articole	Nu*	Valori \leq cu nr. articole (pentru fiecare tip de articol)	IC2.3: Valoare BU-CC mai mare decat BF-BN sau BU-CC: Valoare invalidă	*completarea câmpurilor devin obligatorii dacă se raportează un număr de articole în secțiunea „Nr. articole”

22.	CD-CG	Contribuția individuală brevete	Nu*	Valori ≤ cu nr. brevete (pentru fiecare tip de brevet)	IC2.3: Valoare CD-CG mai mare decât BO-BR sau CD-CG: Valoare invalidă	*completarea câmpurilor devin obligatorii dacă se raportează un număr de brevete în secțiunea „Nr. brevete”
-----	--------------	---------------------------------	-----	--	---	---

Secțiunea B - Anexa 6. Tabel instituțional privind articolele și brevetele

Col. excel	Tipuri date raportate	Câmp obligatoriu	Valori admise	Rezultate/Observatii posibile – verificare primară prin modulul ANS	Explicații /Definire valoare admisă
1.	A	Nr. crt	Da	Valori unice (fără dubluri)	Câmp necesar pentru alocarea unui cod unic cadrelor didactice și de cercetare de la nivel de universitate.
2.	B	An referință	Da	2017; 2018; 2019; 2020	<i>B: Sunt permise doar valori între 2017 și 2020</i> Perioada de raportare a articolelor/brevetelor este 2017-2020
3.	C	Titlul articolului / Titlul brevetului	Da	text	<i>C: Câmp obligatoriu</i> Valori unice la nivel de universitate
4.	D-E	DOI Articol / cod WOS	Da*	text/numeric	<i>D / E Identificare articol: Camp obligatoriu (vezi L-T)</i> Valori unice la nivel de universitate; *cel puțin unul din câmpuri este obligatoriu pentru toate tipurile de articole, cu excepția articolele ERIH+
5.	F	Cod brevet	Da*	text/numeric	<i>F*: Camp obligatoriu (vezi U-W)</i> Valori unice la nivel de universitate *câmp obligatoriu la dacă se bifează „1” în secțiunea „Încadrare Brevete”
6.	G	Denumirea jurnalului / volumului / oficiul de brevete	Da	Text	<i>G: Câmp obligatoriu</i>
7.	H-I	cod ISSN (print sau on-line)	Da	Format acceptat: xxxx-xxxx (exemplu: 1234-1234)	<i>H / I: Format invalid</i> <i>H / I: Unul din campuri obligatorii (vezi L-T)</i> <i>H / I*: ISSN-ul revistei nu a fost identificat in baza de date (v. motor de cautare)</i> Codurile ISSN trebuie să fie raportate în formatul solicitat pentru a se putea realiza validarea încadrării articolelor. *cel puțin unul din câmpuri este obligatoriu pentru toate tipurile de articole, cu excepția articolele încadrate în zona ISI Proceedings sau IEEE Proceedings
8.	J	cod ISBN	Da*	text/numeric	<i>H / I / J: Camp obligatoriu (vezi S)</i> *pentru articolele încadrate în zona ISI Proceedings sau IEEE Proceedings este obligatorie raportarea codului ISBN sau unul din codul ISSN
9.	K	date identificare oficiu brevete	Da*	text/numeric	*câmp obligatoriu la dacă se bifează „1” în secțiunea „Încadrare Brevete”
10.	L-T	Încadrare articole (Nature sau Science/ ISI Roșu/ ISI Galben/ ISI Alb/ ISI Arts&Humanities/ ISI Emerging Sources Citation	Da*	1	<i>H / I*: Revista (vezi I) nu este încadrată corespunzător (v. motor de căutare)</i> <i>LW*: Inregistrarea nu este încadrata în nicio categorie</i> Un articol se încadrează într-o singură categorie (cea mai favorabilă). Încadrarea unui articol (ISI Roșu, ISI Galben sau ISI Alb) se verifică în funcție de anul în care a fost publicat (col. B), ISSN-ul și încadrarea raportată. Astfel, verificarea poate genera două rezultate: a) ISSN-ul raportat nu a fost identificat în baza de date;

Secțiunea B - Anexa 6. Tabel instituțional privind articolele și brevetele

Col. excel	Tipuri date raportate	Câmp obligatoriu	Valori admise	Rezultate/Observatii posibile – verificare primară prin modulul ANS	Explicații /Definire valoare admisă	
	Index/ ISI Proceedings/ IEEE Proceedings/ ERIH Plus			<i>LW*: Doar o singura coloana dintre L-W poate fi completata</i>	b) Revista a fost identificată cu o altă încadrare. Pentru ambele situații se recomandă verificarea încadrării revistei conf. informațiilor din doc. <i>Motor de căutare</i> (disponibil pe pagina: http://www.cnfis.ro/ raportare-2021-activitate-cercetare-creatie-artistica-performanta-sportiva) IMPORTANT: articolele publicate in 2020 se vor raporta la lista JCR 2019, publicata in anul 2020.	
11	U-X	Încadrare brevete (triadice, europene, internaționale, naționale)	Da*	1	<i>UX*: Înregistrarea nu este încadrata în nicio categorie</i> <i>UX*: Doar o singura coloana dintre U-X poate fi completata</i>	Un brevet se încadrează într-o singură categorie (cea mai favorabilă)
12	Y	Număr autori	Da	≥ 1	<i>Y: Numărul nu poate avea zecimale sau</i> <i>Y: valoare invalidă</i>	Se notează numărul total de autori ai articolului/brevetului
13	Z	Număr autori titulari din universitate	Da	\leq număr autori	<i>Z: Numărul nu poate avea zecimale sau</i> <i>Z*: Valoare invalida (vezi Y)</i>	Se notează numărul de autori titulari din universitate; Valoarea trebuie să fie mai mică sau egală cu numărul total de autori ai articolului.