

## FONDUL PENTRU DEZVOLTARE INSTITUȚIONALĂ - FDI 2024

### Ghidul de depunere, completare a fișei de execuție și raportare pentru proiectele FDI

Ministerul Educației a lansat ediția opt a competiției de proiecte finanțate din fondul de dezvoltare instituțională destinat universităților de stat - FDI 2024. Competiția se desfășoară potrivit prevederilor *Metodologiei de alocare și utilizare a fondului pentru dezvoltare instituțională a universităților de stat*, aprobată de ME.

În vederea depunerii unei propuneri de proiect se va accesa pagina web a platformei **UDiManager**: <https://uefiscdi-direct.ro>.

După autentificare, pagina principală va conține următoarele informații:

- **Home** – informații succinte despre UEFISCDI – DIRECT Manager
- **User Information** – informații asociate utilizatorului
- **Change Password** – schimbarea parolei
- **Programmes** – descriere generală a programelor Planului Național de Cercetare-Dezvoltare și Inovare III (2015-2020):
  - **Submitted Projects**
  - **CNCS**
  - **CNFIS**
  - **FDI 2024**
  - **EEA/NO Research Programme**
  - **PNCDI III – Programme 1**
  - **PNCDI III – Programme 2**
  - **PNCDI III – Programme 3**
  - **PNCDI III – Programme 4**
- **Calls Statistics** – statistici referitoare la apelurile gestionate
- **Submission Guidelines** – “Ghiduri de utilizare” ale platformei de depunere on-line a cererilor de finanțare
- **Terms and Conditions** – Termenii și Condițiile de utilizare a platformei.
- **Support & Contact** – date de contact pentru suport tehnic.

## I. Depunerea online a propunerilor de proiecte

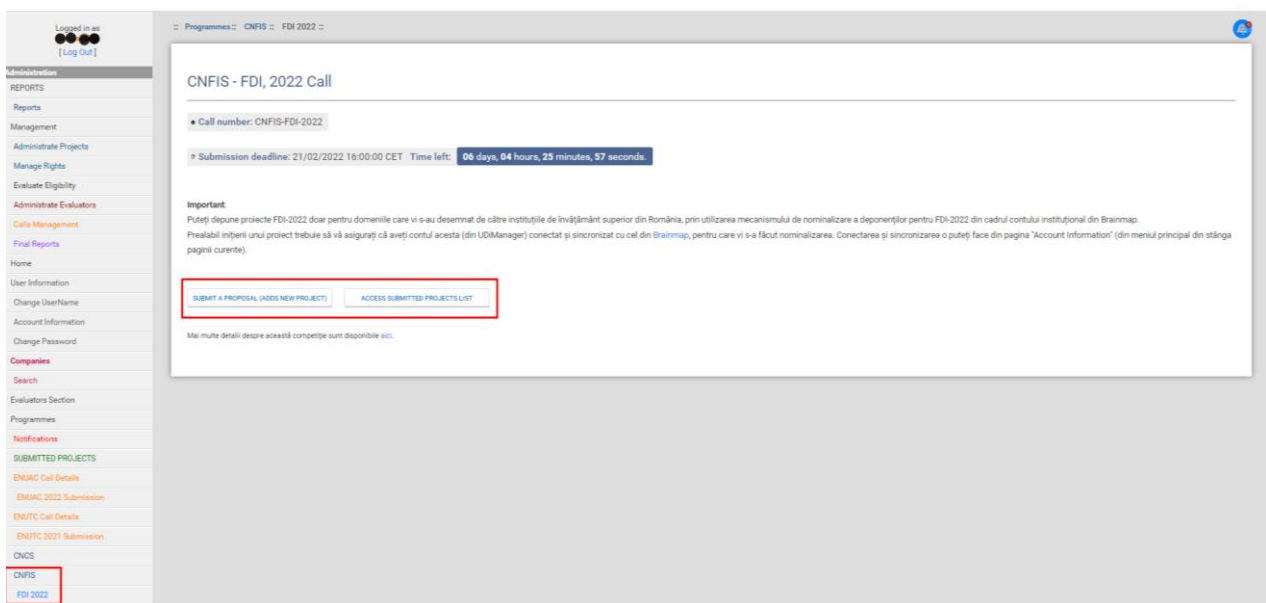
Accesați “**CNFIS** → **FDI 2024**” din meniul din stânga paginii principale pentru a deschide secțiunea de depunere a propunerilor de proiecte:

The screenshot displays the UDiManager platform interface. At the top, there are logos for UEFISCDI (Executive Agency for Higher Education, Research, Development and Innovation Funding), PNCDI (National Research Council), CNCS (National Research Council), CCCDI (Advisory Council for Research, Development and Innovation), and Iceland, Liechtenstein, Norway grants. The main content area shows a 'Welcome to UDiManager platform' message. Below this, there is a description of the platform and a list of 'Current Calls'. One call is highlighted: 'PNCDI III, SP 3.6, Rewarding participation in Horizon-2020: Continuous submission'. The left sidebar menu includes options like 'Home', 'User Information', 'Change Username', 'Account Information', 'Change Password', 'Programmes', 'Notifications', 'SUBMITTED PROJECTS', 'ENJTC Call Details', 'ENJTC 2021 Submission', 'CNCS', and 'FDI 2022' (highlighted with a red box).

## Ghidul de depunere si raportare a proiectelor pentru Competitia FDI-2024

După accesarea competiției se afișează o fereastră cu următoarele date:

- numele Call-ului/Apelului;
- timpul rămas până la închiderea acestuia;
- buton dedicat depunerii unui proiect (*Submit a proposal – Adds new project*);
- buton pentru accesul la lista cu proiectele depuse (*Acces submitted projects list*).



**Notă:** Înainte de inițierea primului proiect verificați în secțiunea "Account Information" existența afilierii dumneavoastră la instituția de învățământ superior pentru care depuneți proiectul "Present Institutional Affiliation". Este obligatorie introducerea Codului Unic de Identificare Fiscală (CUI) al instituției, urmată de accesarea butoanelor "Load institution" și "Save changes".

<b>Present Institutional Affiliation</b>	Unique Identification Code - CUI (digits only)
Institution Unique Identification Code (CUI) for Romanian residence, or Full Name of the Institution for other countries	<input type="text"/> <input type="button" value="LOAD IN STITUTION"/>

După stabilirea afilierii și introducerea CUI-ului instituției (dacă nu sunt deja introduse), apăsați butonul dedicat depunerii unui nou proiect (*Submit a proposal – Adds new project*), și completați informațiile solicitate:

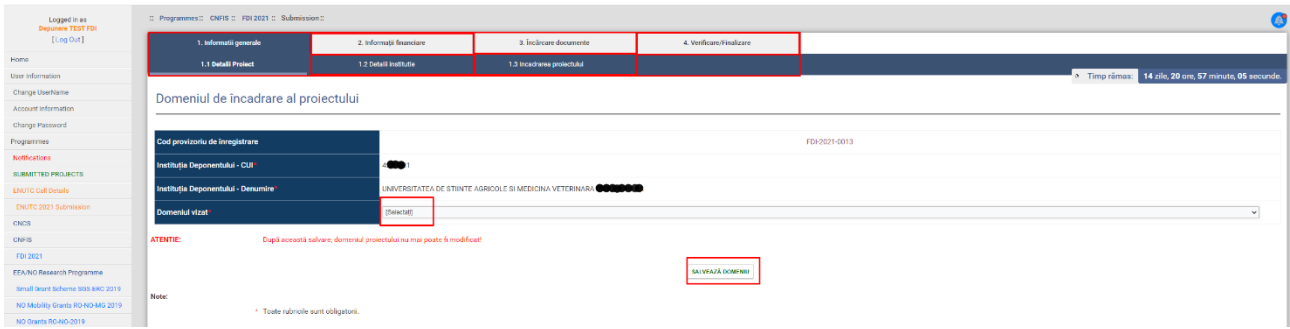
1. Informații generale
  - 1.1. Detalii proiect;
  - 1.2. Detalii instituție;
  - 1.3. Încadrarea proiectului;
2. Informații financiare
3. Încărcare documente
4. Verificare/ Finalizare

Completarea acestora se realizează conform specificațiilor evidențiate cromatic în dreptul fiecărui chenar.

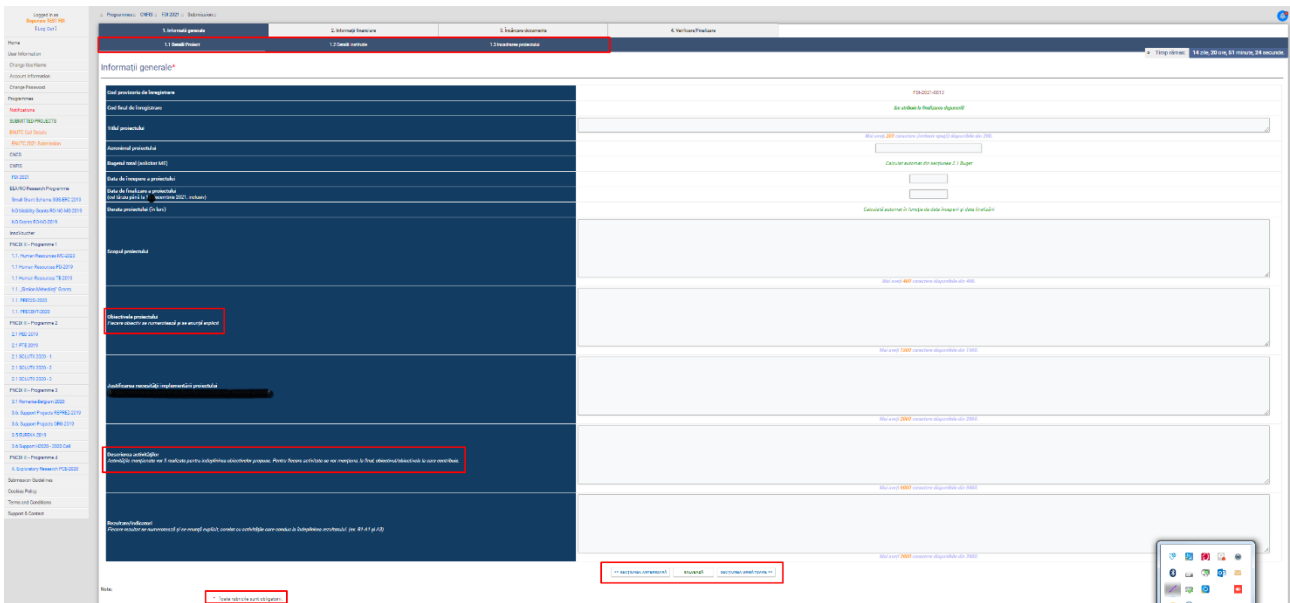
Navigarea între secțiuni se realizează utilizând butoanele "Previos Section/ Secțiunea anterioară", "Next Section/ Secțiunea următoare".

Ghidul de depunere si raportare a proiectelor pentru Competitia FDI-2024

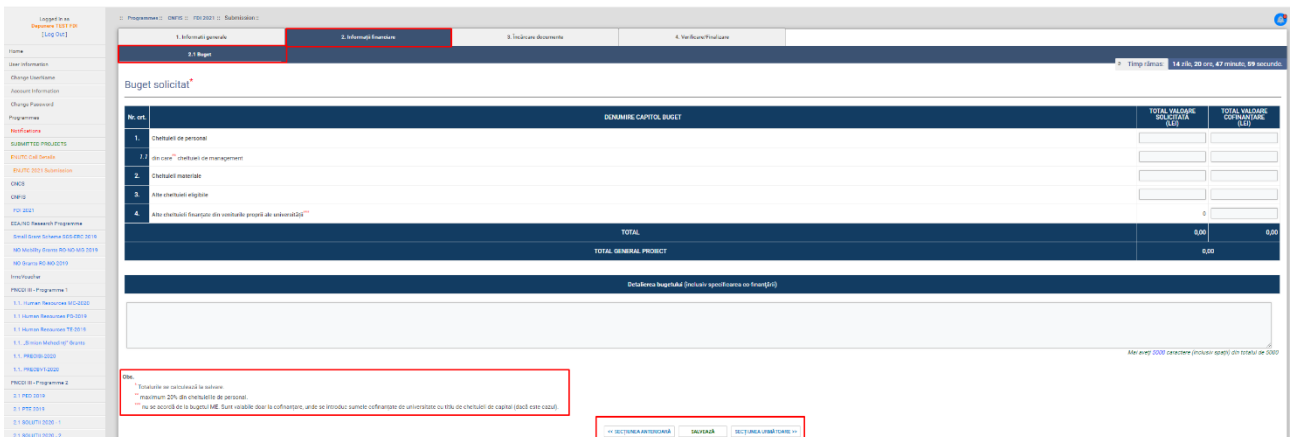
După completarea fiecărei secțiuni se salvează datele utilizând butonul "Save/ Salvează".



În cazul secțiunii 1 "Informații generale" se vor completa și salva toate cele trei subsecțiuni aferente. Se urmăresc precizările corespunzătoare fiecărei rubrici.



În cazul secțiunii 2 "Informații financiare" se va ține cont de specificația conform căreia "Totalurile se calculează la Salvare", precum și de celelalte două observații.

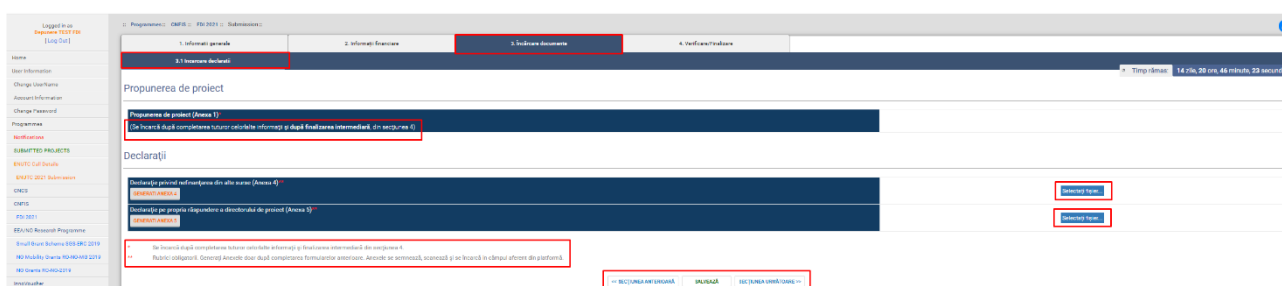


## Ghidul de depunere si raportare a proiectelor pentru Competitia FDI-2024

În cazul secțiunii 3 "Încărcare documente" se va ține cont de următoarele aspecte:

- cele două declarații (Declarația 4 și 5) care vor fi încărcate (buton "Choose file" / "Selectați fișier"), vor fi semnate și scanate în format PDF;
- generarea celor două anexe (prin accesarea butoanelor: "Generează Anexa 4" / "Generează Anexa 5") se va realiza în urma completării integrale a celor două secțiuni anterioare: "Informații generale" și "Informații financiare".

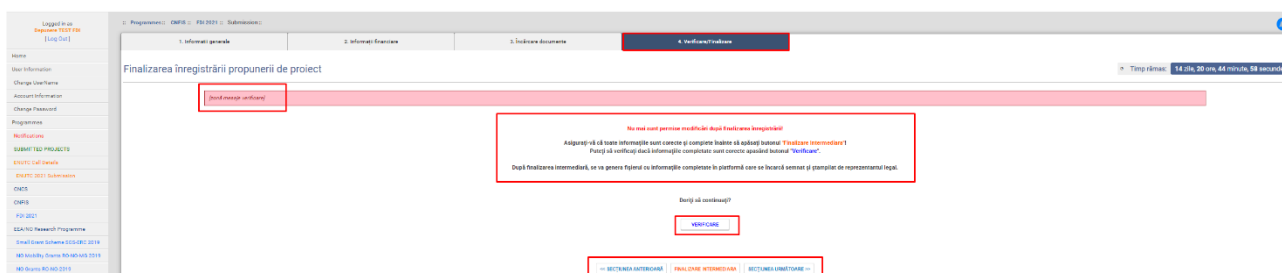
**Notă: Anexele în primă fază se generează pe baza informațiilor completate, apoi sunt semnate și scanate, și se încarcă, conform precizărilor de mai sus.**



Se pot efectua modificări/ completări în secțiunile 1, 2 și 3, atât timp cât nu ați apăsă butonul "Finalizare intermediară" din secțiunea 4 "Verificare/ Finalizare".

Se recomandă verificarea datelor introduse utilizând butonul "Verificare". În cazul necompletării anumitor câmpuri sau a completării necorespunzătoare, **sistemul va genera o listă cu secțiunile ce trebuie revizuite.**

După confirmarea corectitudinii datelor se utilizează butonul "Finalizare intermediară".



După "Finalizarea intermediară" platforma va emite o fereastră din care se va putea genera și exporta în format PDF un fișier cu informațiile completate în platformă (proiectul depus).

Documentul va fi printat, semnat, ștampilat și scanat (PDF), după care va fi încărcat în platformă și se va apăsa butonul "Salvați fișierul". După salvarea fișierului încărcat, se apasă butonul "Finalizare"

## Ghidul de depunere si raportare a proiectelor pentru Competitia FDI-2024

The screenshot shows the 'Finalizarea înregistrării propunerii de proiect' (Finalization of project registration) page. The user is logged in as 'Depunerea TEST FDI'. The page is divided into four steps: 1. Informații generale, 2. Informații financiare, 3. Încărcare documente, and 4. Verificare/Finalizare. A red box highlights the '4. Verificare/Finalizare' step. A message box indicates: 'Finalizarea intermediară a propunerii de proiect s-a făcut cu succes.' (Intermediate finalization of the project proposal was successful). Below this, instructions are given to click 'Salvati' to export a PDF file. A red box highlights the 'Salvati' button. Another red box highlights the 'Încărcăți fișierul semnat și stampilat de reprezentantul legal aici:' (Upload the signed and stamped file here) section, which includes a 'Încărcare fișier...' button and a file name 'FDI-2021-0009.pdf (09/03/2021, 74.91 kb)'. At the bottom, there are navigation buttons: '← SECTIUNEA ANTERIOARA', 'FINALIZARE', and 'SECTIUNEA URMATOARE →'. A timer at the top right shows 'Timp rămas: 21 zile, 04 ore, 39 minute, 14 secunde'.

Platforma Udi Manager va genera un mesaj prin care va anunța încheierea cu succes a depunerii proiectului și va transmite un e-mail de informare a finalizării depunerii proiectului precum și ID-ul acestuia, pe adresa asociată contului, conform înregistrării în platformă.

The screenshot shows the 'Finalizarea înregistrării propunerii de proiect' (Finalization of project registration) page. The user is logged in as 'Depunerea TEST FDI'. The page is divided into four steps: 1. Informații generale, 2. Informații financiare, 3. Încărcare documente, and 4. Verificare/Finalizare. A red box highlights the '4. Verificare/Finalizare' step. A message box indicates: 'Înregistrarea propunerii de proiect s-a făcut cu succes. Va mulțumim!' (Project proposal registration was successful. Thank you!). Below this, the proposal ID is displayed: 'Propunerea de proiect încărcată: FDI-2021-0009.pdf (09/03/2021, 74.91 kb)'. At the bottom, there are navigation buttons: '← SECTIUNEA ANTERIOARA' and 'SECTIUNEA URMATOARE →'. A timer at the top right shows 'Timp rămas: 21 zile, 04 ore, 38 minute, 05 secunde'.

## II. Depunerea online a fișelor de execuție în vederea finanțării proiectelor

Accesați **“CNFIS → FDI 2024”** din meniul din stânga paginii principale pentru a deschide secțiunea de depunere a propunerilor de proiecte:

1. Se accesează butonul "My Applications".
2. Se selectează proiectul FDI apăsând butonul "View".
3. Se selectează secțiunea "Fișă Execuție".
4. În secțiunea "Fișă execuție" se actualizează/completează informațiile necesare pentru fișa de execuție și se salvează apăsând butonul "Salvează" din partea de jos a paginii, pentru a genera fișa de execuție.
5. După salvarea informațiilor:
  - a. după prima salvare a formularului, în partea de jos a paginii se vor activa butonul de finalizare, precum și un preview al formularului care se va genera.
  - b. în situația care nu exista erori se generează fișa de execuție în format .pdf apăsând butonul **GENERATI FIȘA DE EXECUȚIE**  
(*generarea formularului este posibilă doar dacă nu mai există erori de validare*)
  - c. în situația care exista erori de completare, fișa de execuție nu va putea fi descărcată.  
Exemplu de erori de completare:

### Aveți următoarele erori:

#### A. Fișă execuție

- Valoarea totala a cofinantarii este sub limita impusa de 5% din bugetul aprobat

6. Fișa de execuție se semnează și se scanează, apoi se încarcă în platformă folosind butonul "Încărcați aici Fișa de Execuție scanată...". (*doar după încărcarea formularului generat, semnat și scanat în format PDF se va putea finaliza secțiunea*)
7. După încărcarea fișierului se apasă butonul "Finalizează completare" care va finaliza verificarea fișei de execuție și încărcarea acesteia

### III. Raportarea intermediară a execuției proiectelor finanțate

Pe parcursul implementării proiectelor finanțate în cadrul Competiției FDI-2024 pentru a se realiza raportarea intermediară este necesar să fie completate în platformă, într-o zonă dedicată, Anexa 3 din *Pachetul de informații* aferent acestui apel de proiecte.

În acest sens vor fi respectați pașii menționați la începutul acestui material în ceea ce privește autentificarea în platformă, după care se vor parcurge următoarele etape:

1. Se accesează din meniul din stânga paginii principale **“CNFIS → FDI 2024”** pentru a deschide secțiunea proiectelor depuse **“Acces Submitted Projects Lists”**, unde se va regăsi și proiectul pentru care doriți să realizați raportarea finală (se urmărește **codul proiectului** de forma **CNFIS-FDI-2024-0XXX**, care a apărut pe site-ul CNFIS în lista proiectelor finanțate).

Logged in as [User Name] [Log Out]

Programmes: CNFIS :: FDI 2022 ::

CNFIS - FDI, 2022 Call

Call number: CNFIS-FDI-2022

Submission deadline: 21/02/2022 16:00:00 CET Time left: 06 days, 04 hours, 05 minutes, 30 seconds.

**Important:**  
 Puteți depune proiecte FDI-2022 doar pentru domeniile care vi s-au desemnat de către instituțiile de învățământ superior din România, prin utilizarea mecanismului de nominalizare a deponenților pentru FDI-2022 din cadrul contului instituțional din Branimap. Trebuie să inițiați un proiect înainte să vă asigurați că aveți contul acesta (din UDManager) conectat și sincronizat cu cel din Branimap, pentru care vi s-a făcut nominalizarea. Conectarea și sincronizarea o puteți face din pagina "Account Information" (din meniul principal din stânga paginii curente).

SUBMIT A PROPOSAL (ADD NEW PROJECT) ACCESS SUBMITTED PROJECTS LIST

Mai multe detalii despre această competiție sunt disponibile aici.

2. Odată identificat proiectul se accesează butonul de editare/vizualizare **“Edit/View”**, care va deschide o fereastră unde va putea fi selectat modulul aferent raportării intermediare **“RI. Raportare Intermediară”**.

Mergi la pagina: **1** Total: 5 înregistrari

#	Call ID	Initiation Date	Code	Proposal Registration Code	Proposal Registration Closing Date	Status	Options
1	CNFIS-FDI-2020	16/02/2020	FDI-2020-0000	CNFIS-FDI-2020-0000	-	Evaluare Finalizată	VIEW

## Ghidul de depunere si raportare a proiectelor pentru Competitia FDI-2024

Modulul **"Raportare intermediară"** are un singur tab, împărțit în mai multe secțiuni.

În cadrul tab-ului **"Raportare intermediară"** se completează datele aferente raportului tehnic și devizului postcalcul corespunzător raportării intermediare (zona **"Raport tehnic și financiar"**), **respectându-se precizările** care se regăsesc în diferitele zone ale interfeței.

După ce se completează **raportul tehnic** și valorile aferente **cheltuielilor de personal, cheltuielilor materiale, altor cheltuieli eligibile și alte cheltuieli finanțate din veniturile proprii ale universității**, pentru a se calcula automat sumele se accesează butonul **"Salvează"** din partea de mijloc a paginii.

## DEVIZ POSTCALCUL

Nr. crt.	DENUMIRE CAPITOL BUCET	TOTAL VALOARE PROIECT *		VALOARE CHELTUITA ȘI ANGAJAT **	
		APROBATĂ MEC (LEI)	Cofinanțare (LEI)	Aprobată MEC (LEI)	Cofinanțare (LEI)
I.	Cheltuieli de personal	182.280,00	0,00	182.280,00	0,00
I.1	din care **** cheltuieli de management	28.000,00	0,00	28.000,00	0,00
II.	Cheltuieli materiale	72.265,00	29.200,00	72.265,00	29.200,00
III.	Alte cheltuieli eligibile	25.455,00	0,00	25.455,00	0,00
IV.	Alte cheltuieli finanțate din veniturile proprii ale universității ****	0,00	10.000,00	0,00	10.000,00
TOTAL		280.000,00	39.200,00	280.000,00	39.200,00
TOTAL GENERAL PROIECT		319.200,00		319.200,00	

**SALVEAZĂ DATE**

## Note și observații:

- TOATE CÂMPURILE SUNT OBLIGATORII. TOTALURILE SE CALCULEAZĂ LA SALVARE.

\* Valorile care se vor menționa defalcate pe capitole bugetare, în coloana "TOTAL VALOARE PROIECT", vor avea în vedere valorile dimensionate prin fișa de execuție încărcată în platformă înainte de implementarea proiectului și, acolo unde este cazul, eventualele modificări între capitole bugetare aprobate de către CNFIS în urma cererilor transmise (la adresa cnfis@cnfis.ro) de către Universități.

\*\* Această formă a Raportului Tehnic și Financiar preliminar va prezenta situația proiectului la momentul prezent și planificarea/previzionarea activităților economico-financiare până la finalizarea proiectului, cu precizări explicite în Raportul tehnic și evidențiate cumul pe cele trei capitole (cheltuieli de personal, cheltuieli materiale, alte cheltuieli eligibile), atât pentru cheltuielile realizate, cât și pentru cele angajate sau estimate a se angaja până la sfârșitul proiectului (care vor fi plătite până la finalul anului 2020).

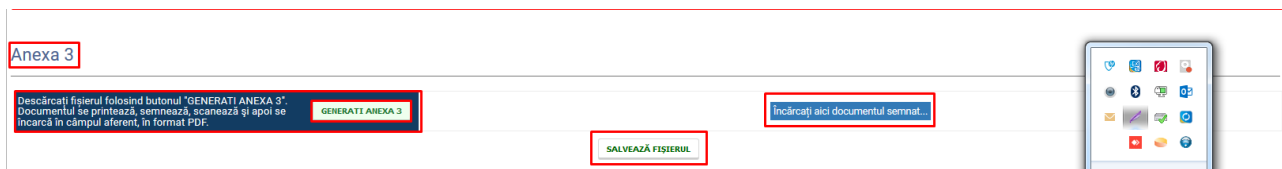
\*\*\* Această categorie de cheltuieli nu se acordă de la bugetul MEC. Sunt valabile doar din cofinanțare, unde se introduc sumele cofinanțate de universitate cu titlu de cheltuieli de capital (dacă este cazul).

\*\*\*\* Maximum 20% din cheltuielile de personal.





După verificarea informațiilor, acestea sunt salvate și se trece la secțiunea **"Anexa 3"** de unde se generează **Anexa 3 precompletată**. **Acestea se printează, se semnează, se scanează și se încarcă** în platformă în zona dedicată.



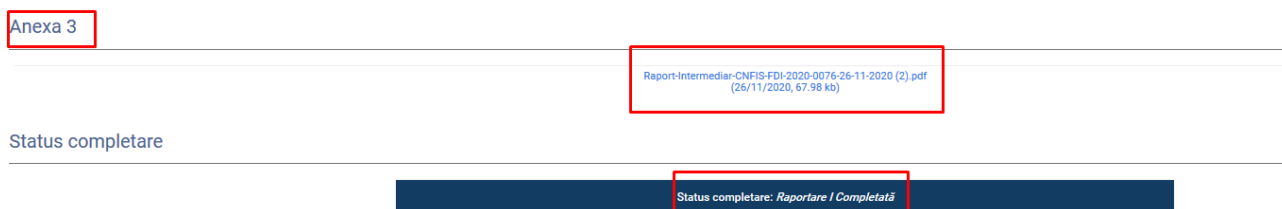
Odată încărcată Anexa 3, Raportarea intermediară poate să fie finalizată prin apăsarea butonului **"Finalizează completare"**, moment în care se primește un mesaj de confirmare a procesului:

Sigur doriți finalizarea completării?

OK

Cancel

După finalizarea completării datele introduse se pot doar vizualiza, iar secțiunea corespunzătoare **"Statusului completare"** va reflecta starea **"Raportare I Completată"**.

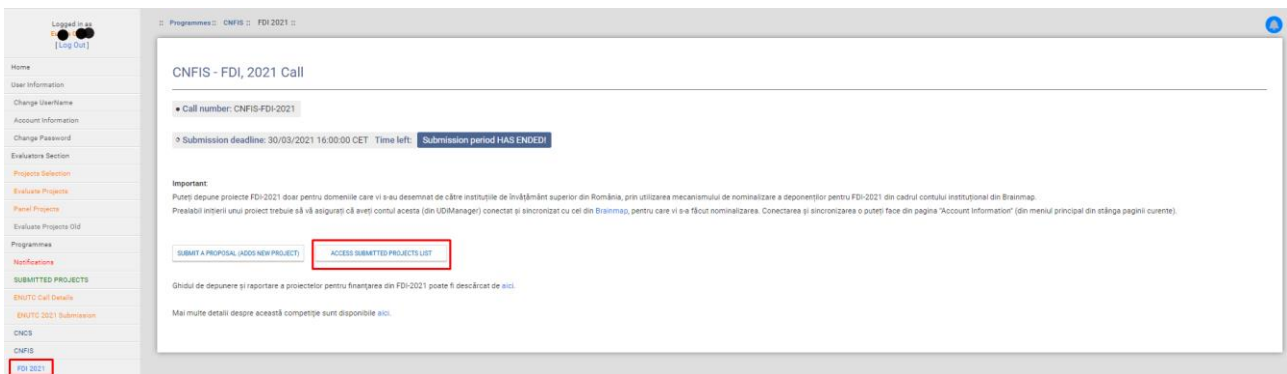


#### IV. Raportarea finală a execuției proiectelor finanțate

În urma implementării proiectelor finanțate în cadrul Competiției FDI-2024, pentru a se realiza raportarea finală în vederea încheierii acestora este necesar să fie completate în platformă, într-o zonă dedicată, Anexele 3.1. și 3.2. din Pachetul de informații aferent acestui apel de proiecte.

În acest sens vor fi respectați pașii menționați la începutul acestui material în ceea ce privește autentificarea în platformă, după care se vor parcurge următoarele etape:

1. Se accesează din meniul din stânga paginii principale "**CNFIS → FDI 2024**" pentru a deschide secțiunea proiectelor depuse "**Acces Submitted Projects Lists**", unde se va regăsi și proiectul pentru care doriți să realizați raportarea finală (se urmărește **codul proiectului** de forma **CNFIS-FDI-2024-0XXX**, care a apărut pe site-ul CNFIS în lista proiectelor finanțate).



2. Odată identificat proiectul se accesează butonul de editare/vizualizare "**Edit/View**", care va deschide o fereastră unde va putea fi selectat modulul aferent raportării finale "**Raportare Finală**",

#	Call ID	Initiation Date	Code	Proposal Registration Code	Proposal Registration Closing Date	Status	Options
1	CNFIS-FDI-2020	16/02/2020	FDI-2020-06	CNFIS-FDI-2020-06	-	Evaluare Finalizată	<a href="#">VIEW</a>

Navigation bar: 1. Informații generale, 2. Informații financiare, 3. Încărcare documente, 4. Verificare/Finalizare, Fișă Execuție, Raportare Intermediară, **Raportare Finală** (highlighted in red).

## Ghidul de depunere și raportare a proiectelor pentru Competiția FDI-2024

Modulul **"Raportare finală"** are un singur tab, împărțit în mai multe secțiuni.

Raportare Finală

**RAPORT EXECUȚIE BUGETARĂ FINALĂ**

• Corecțiți următoarele:  
 • Formularul nu este salvat. Completați informațiile și salvați formularul.

Instrucțiunile detaliate pentru completare se regăsesc în documentul Ghidul de depunere și raportare a proiectelor pentru Competiția-FDI2021, capitolul IV, pp. 11-14.

Informații Generale

Cod final de înregistrare	CNFIS-FDI-2021-0259
Denumirea Instituției	UNIVERSITATEA DE [REDACTAT]
Titlul proiectului	Biobaza – suport al activității de cercetare în Universitatea de Medicină și Farmacie din Craiova
Domeniul vizat	6.Dezvoltarea capacității instituționale pentru cercetare în universități
Bugetul aprobat	332.000,00 LEI
Reprezentant Legal	Funcția: Rector    Titlu: Profesor Dr.    Prenume: [REDACTAT]    Nume: [REDACTAT] Telefon: [REDACTAT]    Fax: [REDACTAT]    e-mail: rector@ [REDACTAT].ro
Director Economic / Contabil Șef	Funcția: Director Economic    Titlu: Economist Dr.    Prenume: [REDACTAT]    Nume: [REDACTAT]
Director proiect	Titlu: Profesor Dr.    Prenume: [REDACTAT]    Nume: [REDACTAT]    e-mail: [REDACTAT]@yahoo.com

RAPORT EXECUȚIE BUGETARĂ FINALĂ

Nr. crt.	DENUMIRE CAPITOL BUGET	TOTAL VALOARE PROIECT *		VALOARE CHELTUITA **	
		APROBATĂ MEC (LE)	COFINANȚARE (LE)	Finanțare MEC (LE) (cu plată realizată până la finalul anului 2020)	COFINANȚARE (LE) (cu plată realizată până la finalul anului 2020)
I.	Chesteriile de personal	121.000,00	0,00	121.000,00	0,00
I.1	din care***, cheltuieli de management	21.140,00	0,00	21.140,00	0,00
II.	Chesteriile materiale	89.000,00	17.500,00	89.000,00	17.500,00
III.	Alte cheltuieli eligibile	0,00	0,00	0,00	0,00
IV.	Alte cheltuieli finanțate din veniturile proprii ale universității****	0,00	26.500,00	0,00	26.500,00
<b>TOTAL</b>		<b>220.000,00</b>	<b>44.000,00</b>	<b>220.000,00</b>	<b>44.000,00</b>
<b>TOTAL GENERAL PROIECT</b>		<b>0,00</b>		<b>0,00</b>	
<b>TOTAL GENERAL NECHELTUIT (Suma generală necheeltuită indiferent de sursa finanțării)</b>					

SALVEAZĂ DATE

**Note și observații:**

\* TOATE CĂMPURILE SUNT OBLIGATORII. TOTALURILE SE CALCULEAZĂ LA SALVARE.

\*\* Valorile care se vor menționa defalcate pe capitole bugetare, în coloana "TOTAL VALOARE PROIECT", vor avea în vedere valorile dimensionate prin faza de execuție încărcată în platformă înainte de implementarea proiectului și, acolo unde este cazul, eventualele modificări între capitole bugetare aprobate de către CNFIS în urma cererilor transmise (la adresa cnfis@cnfis.ro) de către Universități.

\*\*\* Sumele care vor fi menționate în Anexa 3.1. se referă atât la valorile finanțării acordate de MEC cât și la cofinanțare.

\*\*\*\* Această categorie de cheltuieli nu se acordă de la bugetul MEC. Sunt valabile doar din cofinanțare, unde se introduc sumele cofinanțate de universitate cu titlu de cheltuieli de capital (dacă este cazul).

\*\*\*\*\* Maximum 20% din cheltuielile de personal.

• Fișierele se vor putea genera după completarea și salvarea corectă a informațiilor solicitate mai deasupra.

Status completare

Status completare: Raportare F inițializată

În cadrul tab-ului **"Raportare finală"**

- Se actualizează, datele din secțiunea "Informații generale" (dacă este cazul);
- Se completează datele aferente raportului de execuție bugetară finală corespunzător acestei faze de raportare (zona **"Raport execuție bugetară finală"**), **respectându-se precizările** care se regăsesc în diferitele zone ale interfeței.

După ce se completează valorile aferente *cheltuielilor de personal, cheltuielilor materiale, altor cheltuieli eligibile și alte cheltuieli finanțate din veniturile proprii ale universității*, pentru a se calcula automat sumele și diferența se accesează butonul **"Salvează"** din partea de mijloc a paginii.

## Ghidul de depunere si raportare a proiectelor pentru Competitia FDI-2024

Datele completate și salvate pot să fie parcurse și verificate în secțiunea **"Previzualizare Export"**.

Anexele 3.1 și 3.2

Descărcați Fișorul folosind butonul "GENERATI ANEXA 3.1". Documentul se printează, se scanează și apoi se încarcă în câmpul aferent, în format PDF.	<input type="button" value="GENERATI ANEXA 3.1"/>	<input type="button" value="Încărcăți aici documentul semnat."/>
Descărcați Fișorul folosind butonul "GENERATI ANEXA 3.2". Documentul se printează, se scanează și apoi se încarcă în câmpul aferent, în format PDF.	<input type="button" value="GENERATI ANEXA 3.2"/>	<input type="button" value="Încărcăți aici documentul semnat."/>

Status completare

Status completare: Raportare F Salvată

**Previzualizare Export**

Consiliul Național pentru Finanțarea Învățământului Superior

**RAPORT EXECUȚIE BUCETARĂ FINALĂ**

ANEXA 3.1

La completarea datelor se va ține cont de precizările exprese marcate corespunzător, astfel existând posibilitatea ca înainte de generarea Anexelor 3.1 și 3.2 să se poată realiza o "Verificare" a datelor încărcate. În acest mod, la apăsarea butonului "Salvare", operația de înregistrare a datelor se va putea derula cu Succes în condițiile în care informațiile completate sunt corecte și respectă reguli precum:

- Valoarea aferentă Totalului valoare cheltuită – finanțare MEd va fi mai mică sau egală cu valoarea din rubrica "total", coloana "total valoare proiect" -> "aprobată ME";
- Valoarea aferentă Totalului valoare cheltuită – cofinanțare nu va fi mai mică de 5% din valoarea cheltuită de la ME (poate fi mai mare decât cofinanțarea estimată inițial);

## RAPORT EXECUȚIE BUCETARĂ FINALĂ

Modificările au fost salvate!

În condițiile în care datele completate nu respectă tipul de reguli menționate, raportarea finală nu poate fi salvată/încheiată fiind generat un mesaj de eroare în care sunt indicate motivele care au condus la situația respectivă.

## • Corecții următoare:

- Suma de la **VALOARE PROIECT » APROBATĂ MEC » TOTAL** (0) trebuie să coincidă cu cea din secțiunea „Fișă execuție”(280000);
- Suma de la **VALOARE PROIECT » COFINANȚARE » TOTAL** (0) trebuie să fie minimum 5% (14000) din **VALOARE PROIECT » APROBATĂ MEC » TOTAL** din secțiunea „Fișă execuție”(280000);
- Suma de la **VALOARE PROIECT » APROBATĂ MEC » TOTAL** (0) trebuie să fie mai mare decât 0 (zero);
- Suma de la **VALOARE CHELTUITĂ ȘI ANGAJATĂ » APROBATĂ MEC » TOTAL** (0) trebuie să fie mai mare decât 0 (zero);
- Suma de la **VALOARE CHELTUITĂ ȘI ANGAJATĂ » COFINANȚARE » TOTAL** (0) trebuie să fie mai mare decât 0 (zero).

În acest caz este necesar să se revină la secțiunea indicată și să se modifice datele în mod corespunzător, după care se reia procesul.

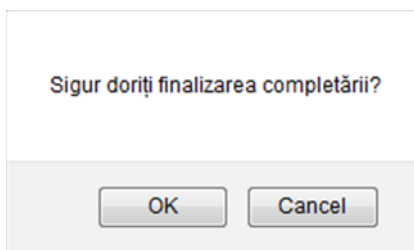
Ulterior sunt verificate informațiile salvate și se trece la zona **"Anexele 3.1 și 3.2"** de unde se generează cele două **Anexe 3.1 și 3.2 precompletate. Acestea se printează, se semnează, se scanează și se încarcă** în platformă în zona dedicată.

Anexele 3.1 și 3.2

Descărcați Fișorul folosind butonul "GENERATI ANEXA 3.1". Documentul se printează, se scanează și apoi se încarcă în câmpul aferent, în format PDF.	<input type="button" value="GENERATI ANEXA 3.1"/>	<input type="button" value="Încărcăți aici documentul semnat."/>
Descărcați Fișorul folosind butonul "GENERATI ANEXA 3.2". Documentul se printează, se scanează și apoi se încarcă în câmpul aferent, în format PDF.	<input type="button" value="GENERATI ANEXA 3.2"/>	<input type="button" value="Încărcăți aici documentul semnat."/>

## Ghidul de depunere si raportare a proiectelor pentru Competitia FDI-2024

Odată încărcate Anexele 3.1 și 3.2, Raportarea finală poate să fie încheiată prin apăsarea butonului **"Finalizează completare"**, moment în care se primește un mesaj de confirmare a procesului:



După finalizarea completării datele introduse se pot doar vizualiza, iar secțiunea corespunzătoare **"Statusului completare"** va reflecta starea **"Raportare F Completată"**.

